

OULUN YLIOPISTON KASVITIETEELLINEN PUUTARHA

Yleiset tehtävät I

KASVIHUONE ROMEO

1. Astu sademetsään. Katsele ympärillesi ja sulje hetkeksi silmäsi. Mieti ystäväsi kanssa,

- miltä sademetsä tuntuu ja tuoksuu.
- minkälaiset äänet sopisivat hyvin sademetsään.

2. Erilaisia kasvilajeja on valtavasti. Niitä on mukava tutkia, mutta monesta kasvista on ihmisille muutakin hyötyä.

- Yritä löytää nämä kasvit kasvihuone Romeosta.
- Nimeä kasvit.
- Yhdistä ne oikeisiin tuotteisiin.



R _ _ S _



_ AA _ _ _ PUU



B _ _ _ _ I



HEDELMÄÄ _ _ _ _ S




P _ PP _ _ _




KASVIHUONE JULIA


3. Tarkastele erilaisia lehtiä. Piirrä kolme erilaista: yksi pienikokoinen, yksi suurikokoinen sekä mielestäsi kasvihuoneen kaunein.



PIENI LEHTI



SUURI LEHTI

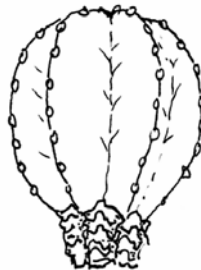


KAUNEIN LEHTI

4. Tässä on kasveja, jotka löydät kasvihuone Julian osastoista. Kuvista puuttuu jotakin. Täydennä!



PULLOJUKKA



TÄHTIPIISPANHATTU




ORJANLAAKERI

LISÄTEHTÄVÄ AULASSA

Katsele toverisi kanssa lasin läpi pikkupyramidin saniaisia ja muita itiökasveja.

- Valitse yksi kasvi, mutta älä kerro kaverillesi, minkä valitsit.
- Nyt kaverisi kysyy kasvin ulkonäöstä kysymyksiä, joihin saat vastata EI tai KYLLÄ.
- Vastauksesi perusteella kaverisi yrittää arvata, mitä kasvia ajattelet.
- Kun arvaus osuu oikeaan, vaihdetaan vuoroja.



Vastauksia

2.



RIISI



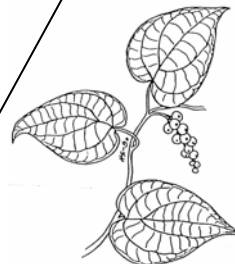
KAAKAOPUU



BANAANI



HEDELMÄANANAS



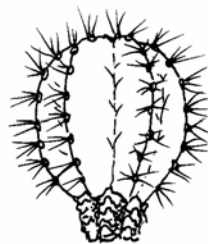
PIPPURI



4.



PULLOJUKKA



TÄHTIPIISPANHATTU



ORJANLAAKERI

